



Smartimer360

Plattform für die Abwicklung von Antigen-Schnelltests

KID Krankenhausinformatik und Dienstleistungen GmbH
info@smartimer.de



Inhaltsverzeichnis



01

Was Smartimer360 ist

Agile Plattform für Problemlösungen

02

Wie Smartimer360 unterstützen kann

Von der Terminvereinbarung bis zum Befundversand

Was Smartimer360 ist

Agile Plattform für Problemlösungen



Blutspende

Impfen

Testen

Organisiert

Smartimer360 organisiert die **Terminvergabe und -verwaltung** anhand Ihrer **dynamischen Kapazitäten**

Vereinfacht

Smartimer360 ist für die **Abwicklung spezialisierter Prozesse** konzipiert und vereinfacht durch den **Verzicht auf Medienbrüche**

Erhöht

Smartimer360 erhöht die **Effizienz** durch eine hohe Durchlaufgeschwindigkeit von Prozessen

Automatisiert

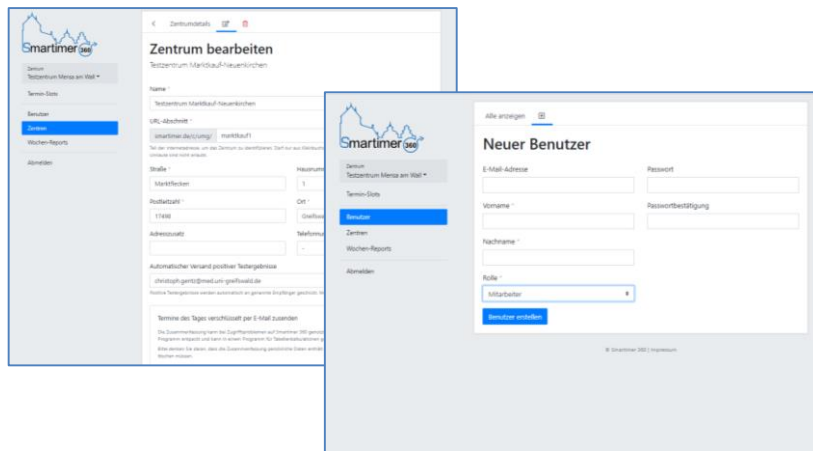
Smartimer360 **digitalisiert und automatisiert** Prozesse durch Schnittstellentechnologien

Wie Smartimer360 unterstützen kann

Die Einrichtung von Testzentren



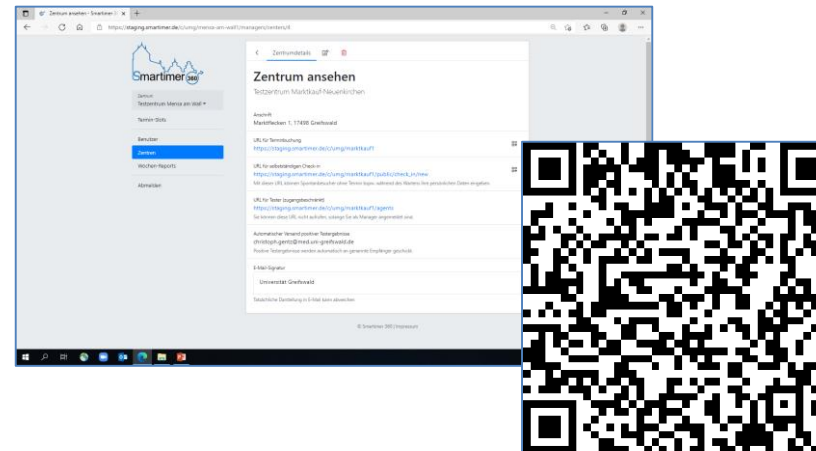
Testzentren und Nutzer anlegen



- Ein Betreiber legt ein oder mehrere Testzentren an*
- Testzentren für begleitete Schnelltests erscheinen nicht öffentlich
- Administratoren und Nutzer (Mitarbeiter) anlegen

*Testzentrum=Ort des Tests (Hotel, Campingplatz, Restaurant etc.)

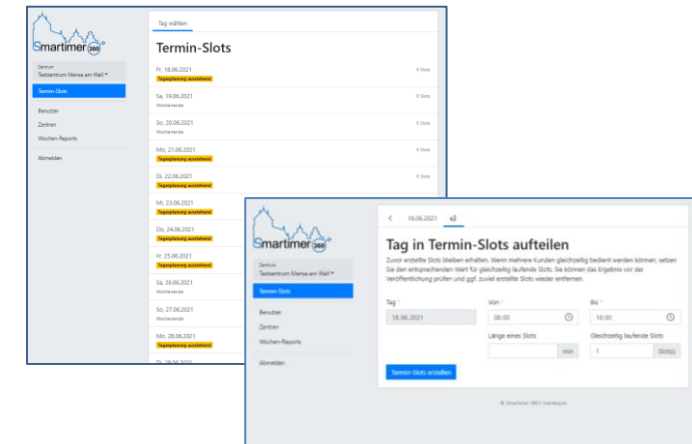
QR-Codes und automatischer Befundversand



- Der Administrator findet QR-Codes die a) auf den Kalender seines Testzentrums führen oder b) einen Self-Check-in im Testzentrum ermöglichen
- Der Administrator hinterlegt die E-Mail-Adresse des Gesundheitsamtes* für den automatischen Befundversand

*Absprache mit zuständigem Amt erforderlich

Terminslots anlegen



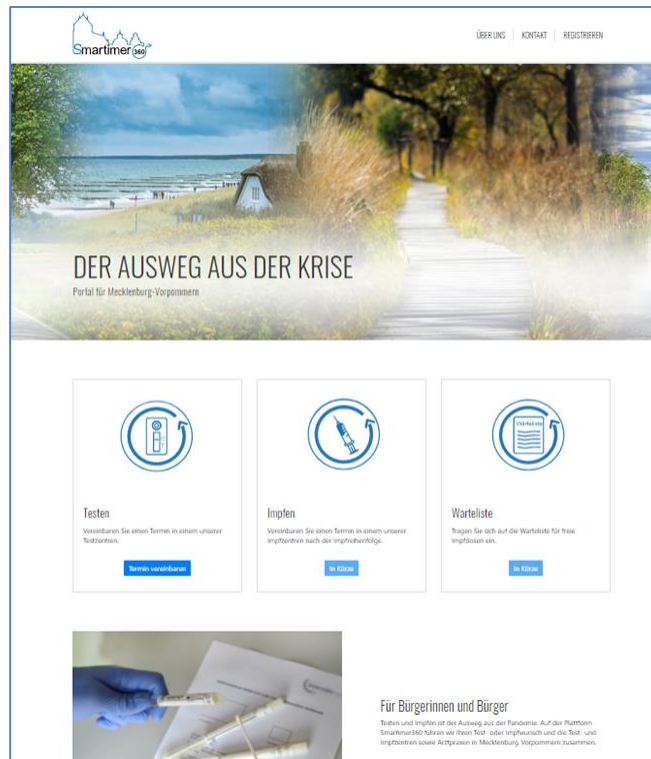
- Administrator legt fest, an welchen Tagen getestet wird, in welchen Zeitabständen und auf wie vielen Teststrecken getestet wird

Wie Smartimer360 unterstützen kann

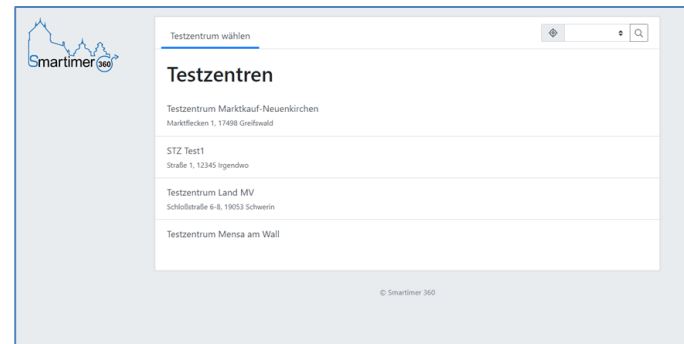
Die Online-Terminvereinbarung



smartimer.de

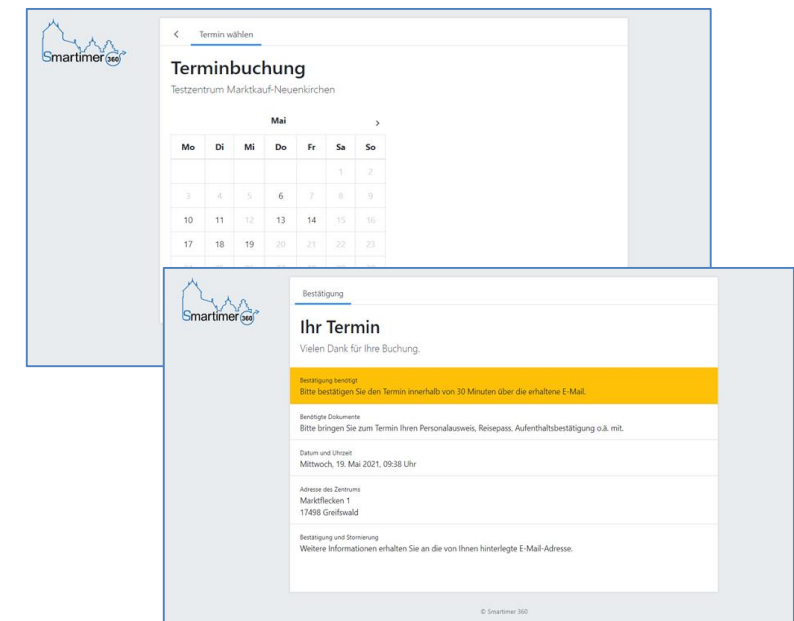


Testzentrum auswählen



- Registrierte Testzentren werden auf der Liste aller Testzentren angezeigt
 - Testzentren, die begleitete Selbsttests anbieten, nutzen den QR-Code der zum Kalender oder jenen der zum Self-Check-in führt oder fügen den Link zum eigenen Kalender auf ihre Homepage ein
- *Link für den eigenen Kalender ist im angelegten Testzentrum zu finden

Termin auswählen und buchen



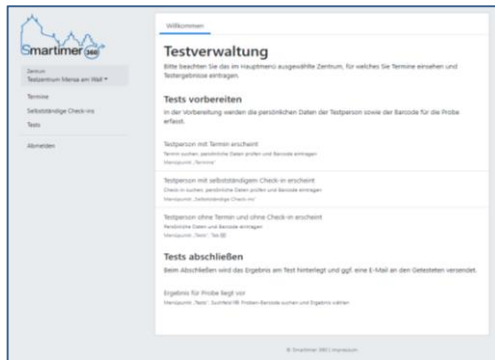
- Die Buchung ist innerhalb von 30 Minuten zu bestätigen

Wie Smartimer360 unterstützen kann

Das Testen im Impfzentrum - Anmeldung

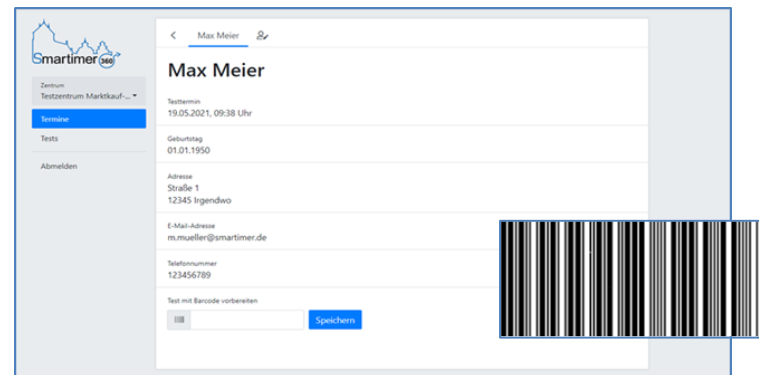


Termine, Self-Check-ins, Tests



- Smartimer unterscheidet zwischen Terminen (Online-Terminvereinbarungen), Self-Check-ins und Tests
- In Tests können Spontantermine erfasst werden oder Listen mit Testwilligen hochgeladen werden
- In Tests sind alle für den Test vorbereiteten Termine und Check-ins zu finden

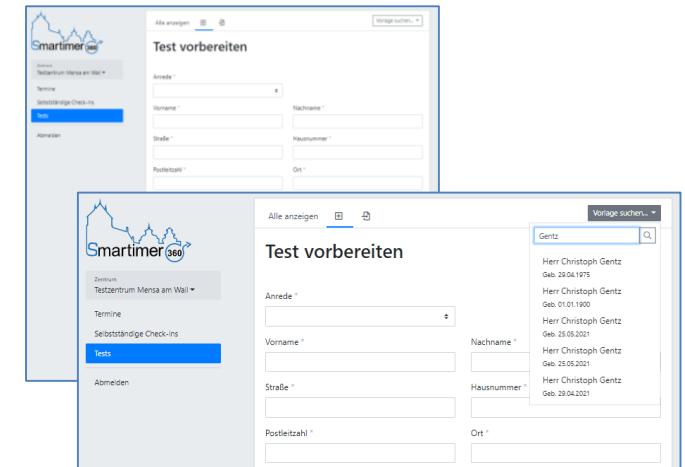
Vorbereitung des Tests



- Hier werden die Daten der Testwilligen abgeglichen
- Das Teststäbchen wird mit einem Barcode versehen und dieser in das zur Verfügung stehende Feld übertragen*
- Nach der Anmeldung ist der Termin unter Tests zu finden („ausstehend“)

*Das Einfügen des Barcodes wird empfohlen, ist aber optional. Das Feld akzeptiert auch fortlaufende Nummern (o.ä.)

Tests erneut anlegen



- Daten von Getesteten werden 4 Wochen* gespeichert
- In der Rubrik Tests (+) können bereits zuvor Getestete mit ihren Daten erneut für einen Test vorbereitet werden („Vorlage“)

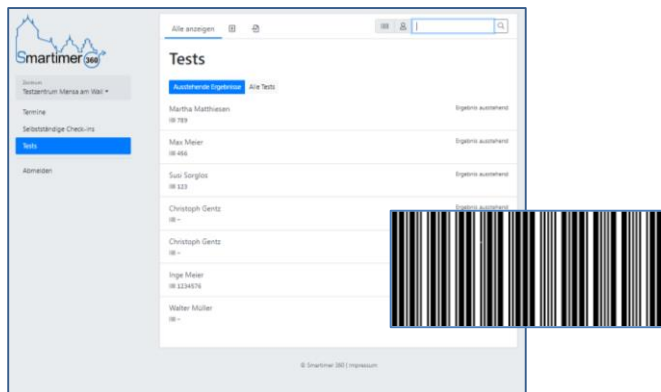
*Lt. Corona-Verordnung müssen die Daten nach 4 Wochen von der Plattform gelöscht werden

Wie Smartimer360 unterstützen kann

Das Testen im Impfzentrum - Befunderfassung



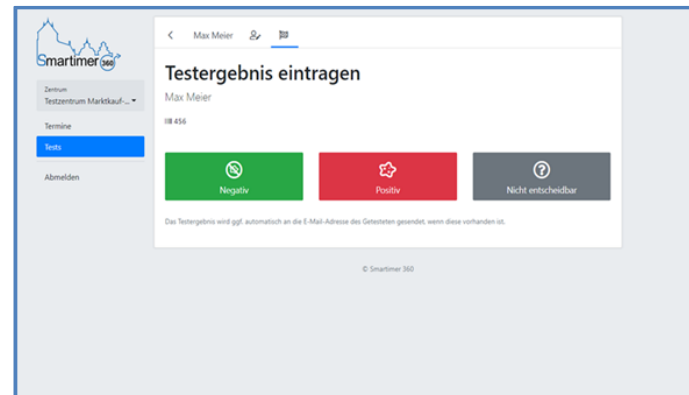
Getesteten finden



- Nach dem Abstrich werden die Befunde in der Rubrik „Tests“ erfasst
- Der Barcode wird dafür in das dafür vorgesehene Feld eingefügt*

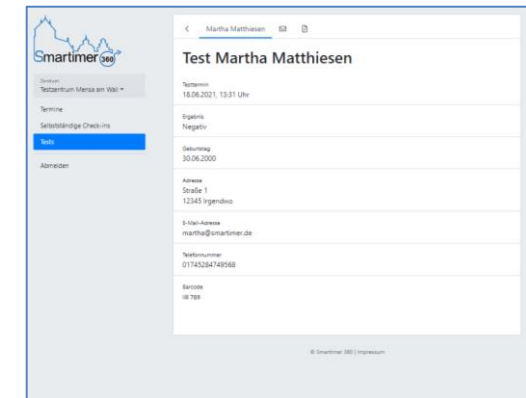
*Hier kann wieder die alternative Nummer (o.ä.) eingefügt werden oder der Getestete wird direkt in der Liste oder über das Feld für den Barcode gesucht

Befund erfassen



- Über die Zielflagge wird die Erfassung des Befundes erreicht
- Sobald der Befund erfasst wurde, wird von der Software alles Weitere automatisch veranlasst

Tests erneut anlegen



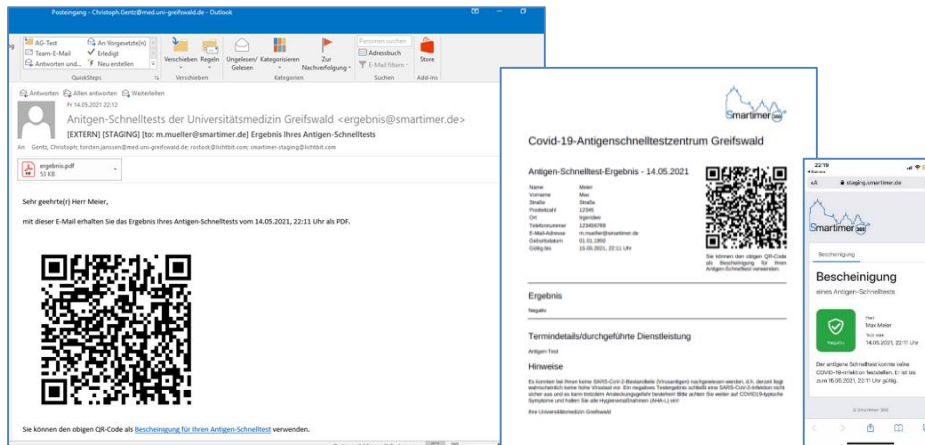
- Ist ein Druck des Befundes nach Anlage T der Corona-Verordnung erforderlich (keine E-Mail o.ä.), kann das PDF über das entsprechende Icon aufgerufen werden
- Wurde die E-Mail-Adresse falsch erfasst, kann der erneute Versand über das Brief-Icon veranlasst werden

Wie Smartimer360 unterstützen kann

Der Befundversand

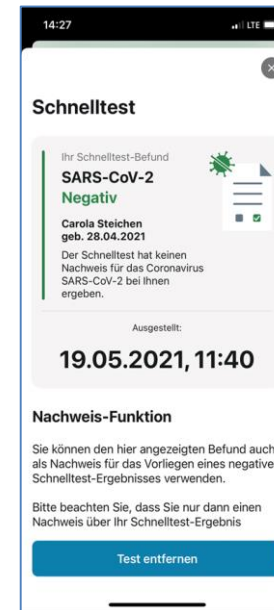


Ergebnisse als E-Mail erhalten



- Nach der Erfassung der Befundes wird dieser als PDF automatisch an den Getesteten per E-Mail versandt
- Die E-Mail enthält einen QR-Code, der nach dem Scannen zu einer digitalen Kurzbescheinigung führt

Einbindung in die CWA*



- Eine zweite E-Mail enthält den QR-Code für die Übertragung in die CWA
- Das Scannen führt direkt in die CWA, sofern diese auf dem Smartphone installiert ist
- Alternativ führt ein in der E-Mail enthaltener App-Link ebenfalls in die CWA

*Funktionalität ist nur für registrierte Testzentren freigeschaltet

Wie Smartimer360 unterstützen kann

Ein Wort zur Abrechnung und zum Datenschutz



Wöchentlicher Report

- Registrierte Testzentren können Ihre Kosten bei der KV geltend machen
- Für die Abrechnung und ggf. eine spätere Überprüfung ist die Speicherung der persönlichen Daten der Getesteten notwendig
- Die Plattform löscht gemäß Corona-Verordnung nach 4 Wochen alle persönlichen Daten der Getesteten
- Alle auf Smartimer angemeldeten Administratoren erhalten jeweils am Montag eine E-Mail, in der wir auf unseren Wochenreport verweisen
- Der Wochenreport enthält neben einer aggregierten Ebene auch die Detailebene, die die persönlichen Daten der Getesteten enthält
- Der Wochenreport kann von jedem Administrator in der Rubrik „Wochen-Reports“ heruntergeladen werden

Achtung: Nach 4 Wochen steht der jeweils älteste Report nicht mehr zum Download zur Verfügung.

Alle anzeigen

Wochen-Reports

Automatisch erstellte Abrechnungsdaten Ihrer Zentren nach Wochen

Wochen-Report vom 31.05.2021 bis 06.06.2021
Verfügbar bis 20.06.2021

Wochen-Report vom 07.06.2021 bis 13.06.2021
Verfügbar bis 27.06.2021

Aus Datenschutzgründen sind die Reports nur eine begrenzte Zeit verfügbar und werden anschließend gelöscht.

Testanzahl der aktuellen Woche

	Mo, 14.06.	Di, 15.06.	Mi, 16.06.	Do, 17.06.	Fr, 18.06.	Sa, 19.06.	So, 20.06.
Testzentrum Mensa am Wall	1	1	0	0	1	0	0
Testzentrum Marktkauf-Neuenkirchen	0	0	0	0	0	0	0
Testzentrum Witeno	0	0	0	0	0	0	0
Testzentrum Tourismus	0	0	0	0	0	0	0
Testzentrum Hotel Seeburg	0	0	0	0	0	0	0



Viel Erfolg mit Smatimer360!

Registrieren unter: <https://smartimer.de>

KID Krankenhausinformatik und Dienstleistungen GmbH

info@smartimer.de

Thorsten Janßen (Geschäftsführer)

Christoph Gentz (Kaufmännischer Leiter)

